

帳 號: 
密 碼:

[特色](#) [支援資訊源及經紀商](#) [評論及獎項](#) [必買原因](#) [軟體下載](#) [產品購買](#) [討論區](#) [技術支援](#) [會員專區](#) [忘記密碼](#) [註冊](#)

[討論區首頁](#) > [FAQ](#) > [下單功能說明](#)

[送出查詢](#)

[第一頁](#) | [上一頁](#) | [1](#) | [下一頁](#) | [最後頁](#)

標題: 下單功能說明



暱稱: MultiCharts小秘書

郵件: service@mail.multicharts.com.tw

回覆日期: 2009/12/24 16:32:50

說明

- 1、當您完成即時報價與策略設定後，請您依照下列範例步驟設定完成後，將可進行MultiCharts連結元大期貨下單機自動交易設定。
- 2、設定前，請先確認下列事項。
 - A：交易帳號已登入。
 - B：Quote Manager 即時報價設定完成。
 - C：MultiCharts 策略套用完成。

範例

步驟一：點選視窗左上角“SA”字樣後，出現策略設定選單，請選擇下單經紀商(設定：元大期貨...)



步驟二：出現元大期貨登入設定畫面

- 1、「用戶帳號」欄位填寫身分證字號。
- 2、「用戶密碼」欄位填寫帳戶密碼。
- 3、「帳號類別」下拉式選單選擇[2-期貨]。
- 4、「下單帳戶」欄位填寫帳號。

元大期貨

登入設定 下單設定 策略設定 記錄檔設定 訊息發送

伺服器IP位置: api.yuantafutures.com.tw 伺服器Port: 80

用戶帳號: 用戶密碼:

帳號類別:

子帳號清單:

下單帳戶: (7碼 或 7碼-4碼子帳)

格式: 0123456-0001

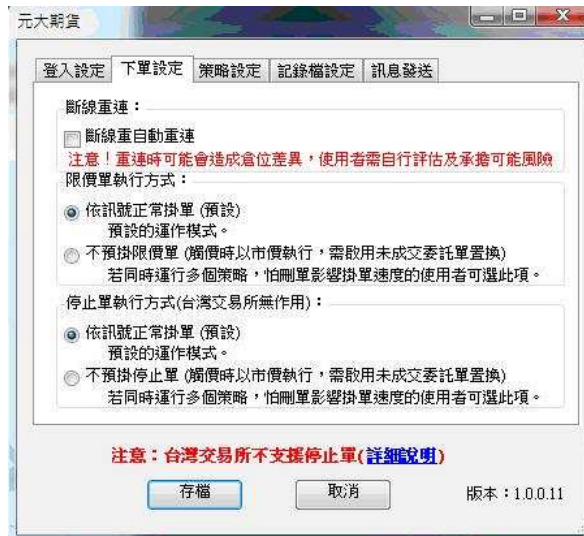
注意：台灣交易所不支援停止單(詳細說明)

版本: 1.0.0.11

步驟三：啟動元大期貨下單設定畫面

- 1、斷線重連：重連時可能會造成倉位差異，使用者需自行評估及承擔可能風險。
- 2、限價單執行方式：此預設的運作模式為「依訊號正常掛單」，建議一般使用者使用。
若同時運作很多策略，怕刪單影響掛單速度的高階使用者，可以用「不預掛限價單」。
- 3、停止單執行方式：此預設的運作模式為「依訊號正常掛單」，建議一般使用者使用。
若同時運作很多策略，怕刪單影響掛單速度的高階使用者，可以用「不預掛停止單」。
台灣交易所不支援停止單，所以交易所為TAI開頭的(TAISE、TAIFEX)，停止單會自動以「不預掛停止單」的模式執行。

注意：不預掛限價單/停止單，都要配合啟用未成交委託置換的功能才能有效運作。



步驟四：啟動元大期貨策略設定畫面：可自訂策略商品名稱以轉換成欲下單商品的名稱。

1、輸入K棒商品名稱及交易所名稱



2、點選「從伺服器下載下單商品名稱」以自動進行轉換下單商品名稱。



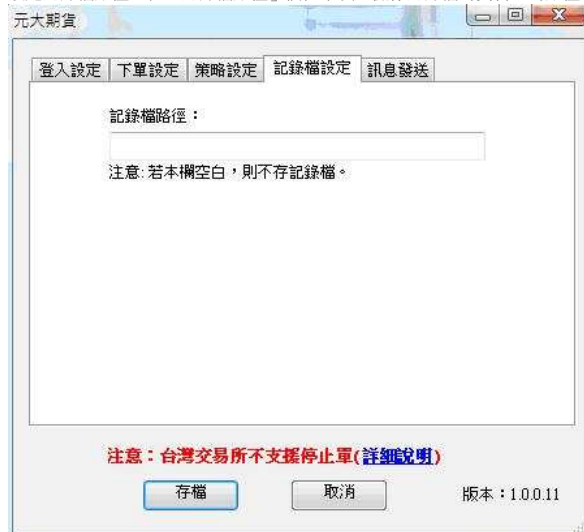
3、如欲改選下單商品名稱，也可以手動方式進行更改。



4、注意：元大期貨的策略設定中，所輸入之「商品名稱」及「交易所」都要對上，才會拿資料來轉換下單；不然是以K棒的商品名稱去連結下單。

步驟五：啟動元大期貨記錄檔設定畫面

設定記錄檔路徑：在「記錄檔路徑」欄位中填入儲存記錄檔的資料匣的路徑和名稱，記錄檔會以日期來命名。



步驟六：啟動元大期貨訊息發送畫面

1、透過MSN發送訊息



A：請先註冊天地MSN機器人(<http://stock.tendy.net/msn/orderkway.php?service=kway>)：
如果您第一次使用天地資訊，請選未開通的選項；如果您目前已在用天地MSN機器人，請選已開通。

訂閱資料

*MSN帳號:

*姓名:

*手機:

服務提供商: 凱衛資訊

費用說明: ☒ 已開通(已加入天地MSN機器人之帳號者)
☐ 未開通(尚未使用天地MSN機器人之帳號者)

月租費: 0元

請輸入驗證碼(不分大小寫):

MSN機器人訂閱說明:

- 1.有標*的欄位為必填！
- 2.本公司絕不會洩漏您的個人資料！
- 3.姓名或手機需輸入正確，用以確認MSN帳號之身份確認！
- 4.如有帳號開通之問題，請洽天地資訊客服部 02-2550-1162！

Copyright(c)2000-2009 TENDY Taiwan Corporation, Ltd. All Right Reserved
info@tendy.net 天地資訊股份有限公司

B: 輸入你的資料後按下確認訂閱。

[訂閱明細](#)

服務提供商: 凱衛資訊

收費/使用期限: 0元/1個月

MSN:

姓名:

手機:

應繳金額總計: **0元**

C: 設定帳號密碼: 輸入您剛剛註冊天地MSN機器人的帳號，按下**傳送測試**，有收到訊息就代表設定成功了。(記得勾選您要收取的回報種類)

元大期貨

登入設定 下單設定 策略設定 記錄檔設定 訊息發送

MSN

用戶帳號:

☐ 送單回報 ☐ 委託回報 ☐ 成交回報

[申請教學](#)

申請MSN服務請至 <http://stock.tendy.net/msn/orderkway.php?service=kway> 申請

簡訊(SMS)

用戶帳號: 用戶密碼: 收訊手機:

☐ 送單回報 ☐ 委託回報 ☐ 成交回報

申請簡訊服務請至 <http://www.smsgo.com.tw> 申請

注意: 台灣交易所不支援停止單(詳細說明)

版本: 1.0.0.11

2、透過簡訊發送

- 公測的會員們，我們已經預先幫您儲值10通簡訊試用。
- 新註冊的會員們，可以申請10通簡訊試用。

元大期貨

登入設定 下單設定 策略設定 記錄檔設定 訊息發送

MSN

用戶帳號:

☐ 送單回報 ☐ 委託回報 ☐ 成交回報

[申請教學](#)

申請MSN服務請至 <http://stock.tendy.net/msn/orderkway.php?service=kway> 申請

簡訊(SMS)

用戶帳號: 用戶密碼: 收訊手機:

☐ 送單回報 ☐ 委託回報 ☐ 成交回報

申請簡訊服務請至 <http://www.smsgo.com.tw> 申請

注意: 台灣交易所不支援停止單(詳細說明)

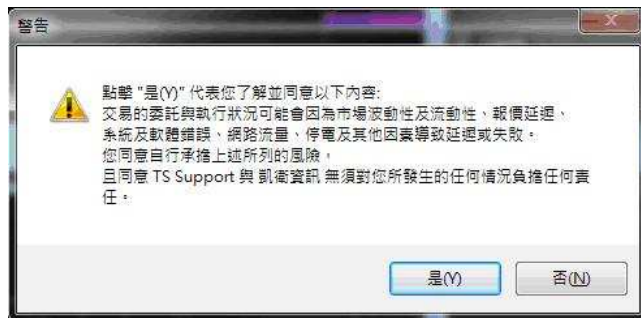
版本: 1.0.0.11

步驟七: 完成設定後，請按**存檔**。

步驟八：啟動自動交易，請點選視窗左上角“SA”字樣後，出現策略設定選單，請選擇**自動交易**。



步驟九：出現確認畫面，按下**[是(Y)]**開始自動交易。



步驟十：自動交易啟動後，左上角“SA”底色會變成綠色。



Multicharts小秘書貼心提醒您

- 透過天地資訊-凱衛Multicharts MSN機器人-訂閱服務，即可接收MSN訊息，即時天地資訊目前提供凱衛Multicharts使用者試用他們的服務一個月，可訂閱20個關鍵字。
- 如果有人收到的簡訊、msn、log檔裡面有亂碼的話，請至控制台裡的『地區及語言選項』，把地區選項設定成『中文(台灣)』。
- 若安裝Multicharts 中文主程式時，會出現語系的錯誤，也是使用相同的設定就可以解決問題。
- MSN及簡訊三個勾的功能如下：
 - 送單回報：下單機接到MC的訊號而發出API送單訊號時，通知使用者。
 - 委託回報：API送單給期貨商後，期貨商主機回覆的訊息，例如：委託成功，委託失敗(保證金不足，超過漲跌停限制...)時，通知使用者。
 - 成交回報：期貨商主機回報已成交時，通知使用者

[送出查詢](#)

[第一頁](#) | [上一頁](#) | [1](#) | [下一頁](#) | [最後頁](#)

[討論區首頁](#) > [FAQ](#) > [下單功能說明](#)